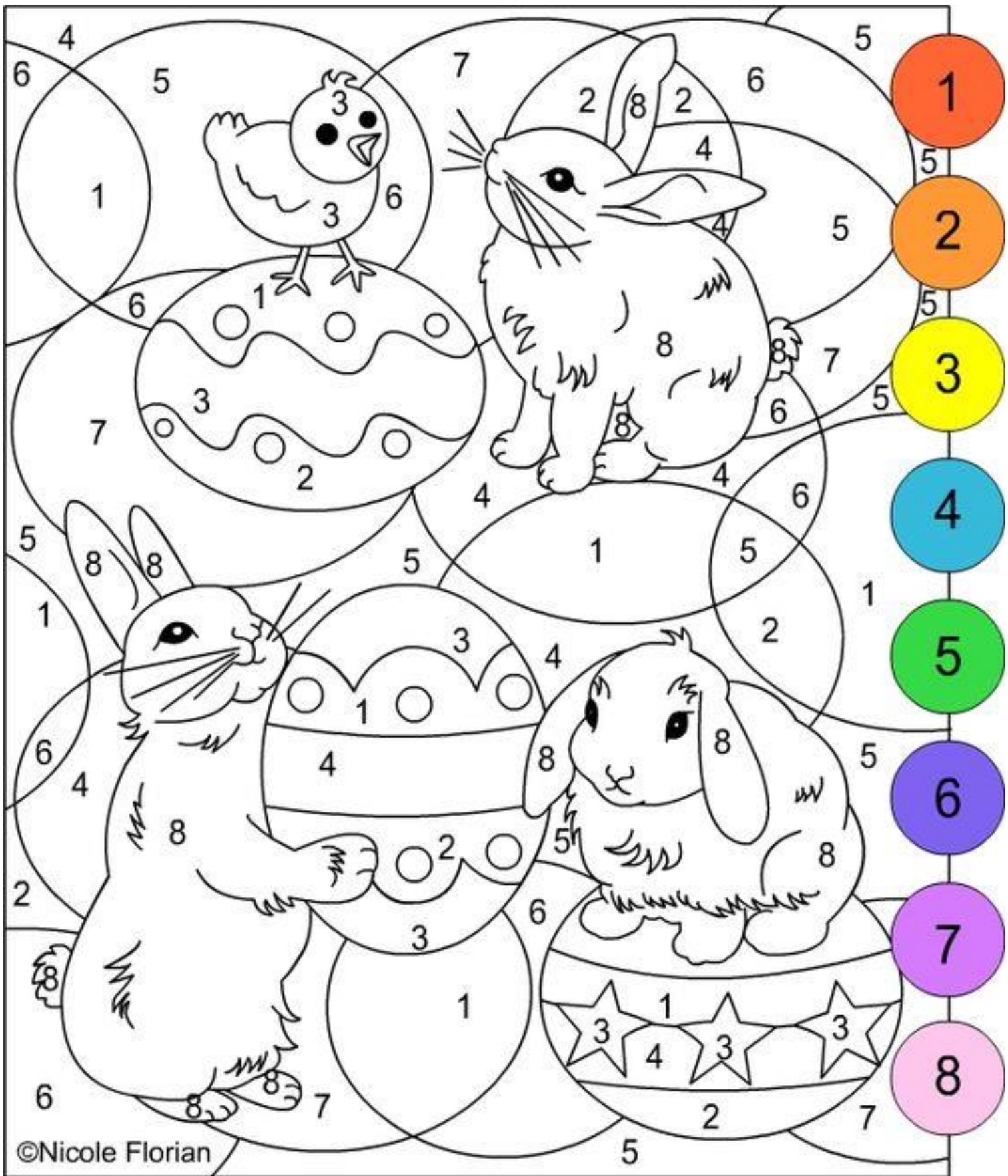









3

1

2






	
	
	
	
	
	
	

SNĚŽENKY A BLEDULE JSOU PRVNÍ JARNÍ KYTIČKY. MŮŽEME JE NAJÍT PO ZIMĚ JEŠTĚ POD ZBYTKY SNĚHU. ZAKROUŽKUJ VŠECHNY STÍNY SNĚŽENKY. PAK JE SPOČÍTEJ A ČÍSLO NEBO STEJNÝ POČET PUNTÍKŮ NAPIŠ DO KROUŽKU POD SNĚŽENKU. NAKONEC SPOČÍTEJ STÍNY BLEDULE A ČÍSLO NEBO PUNTÍKY NAPIŠ DO KROUŽKU POD BLEDULI.



JARNÍ KVĚTY









ZE SNĚHU VEN VYKOUKLA,
SMĚLÁ BÍLÁ SNĚŽENKA,
SVOLÁVÁ HNED DALŠÍ KVÍTKY,
FIALKY A KONVALINKY.




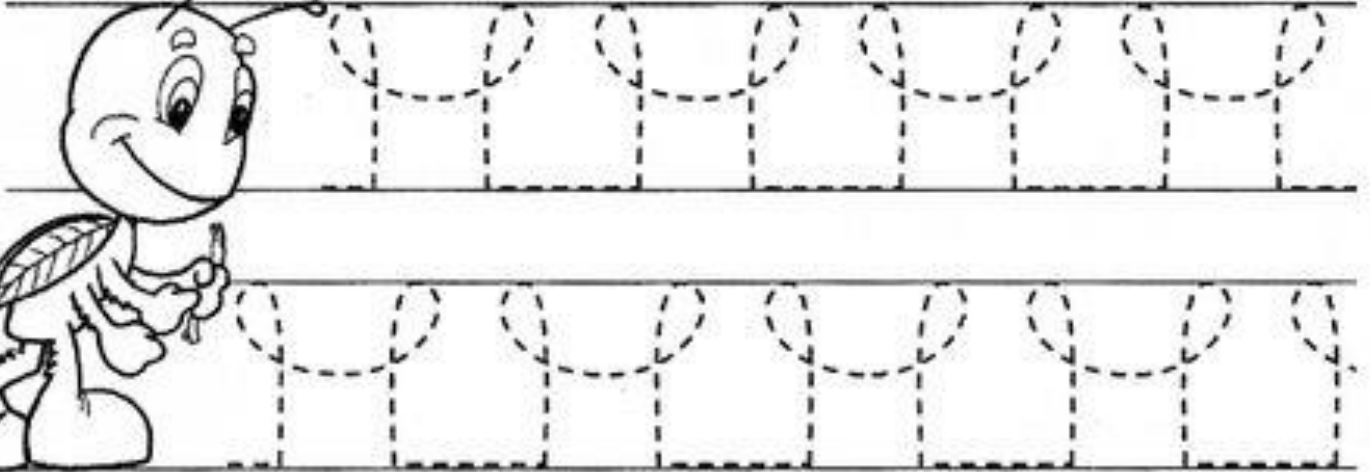
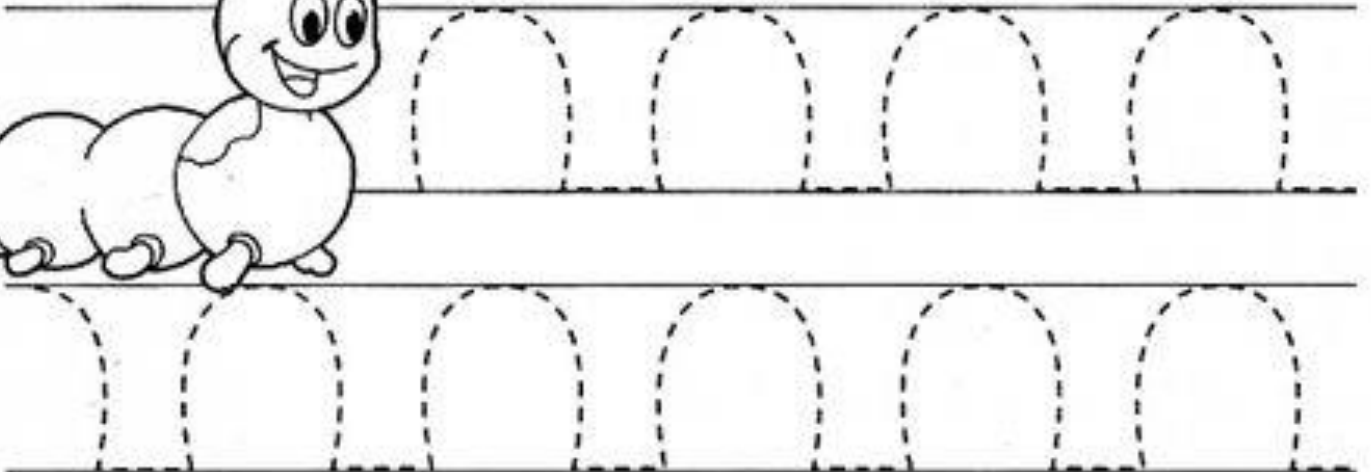

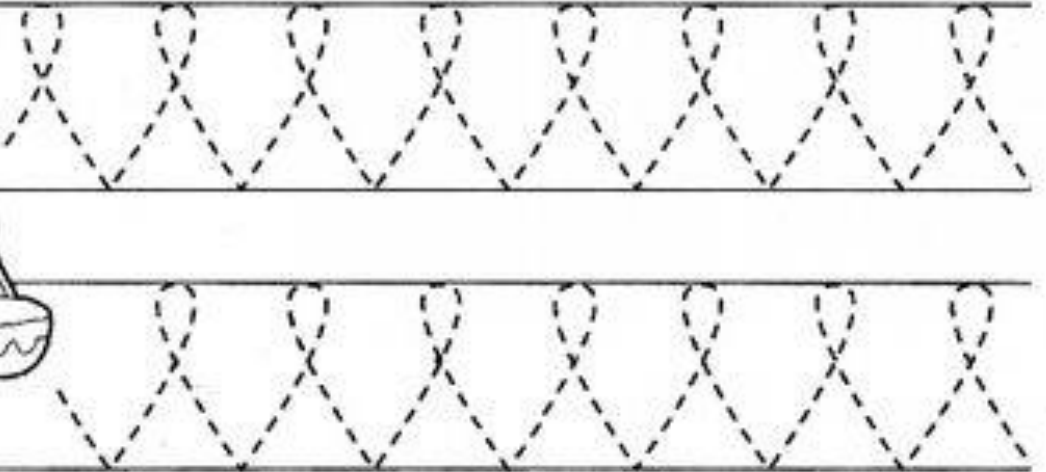

• Pojmenuj a vybarvi jarní květy. Dokreslí dva tulipány.

DOMALUJ BERÁNKOVI KUDRLINKY.










1



3




8




4




9




5



7



2






6





10




DOKRESLI PRAVOU PŮLKU OBRÁZKŮ JARNÍCH KYTIČEK. JE TU NARCIS, PAMPELIŠKA, FIALKA A TULIPÁN - POZNÁŠ, KTERÁ JE KTERÁ? KYTIČKY VYBARVI SPRÁVNÝMI BARVAMI.



1




*Dlouhé nohy a chlupatá kůže,
zeli, salát denně může.
Co je to?*












Pěknými obloučky dokreslí pole, aby mohla mrkvička růst.

Pojď kuřátko z vejce ven,
zobat zrnka každý den!




Dokreslí oválná vajíčka a košík obloučky od tečky k tečce.






Cesta k mamince


Nakresli cestu kuřátek k mamince podle vzoru

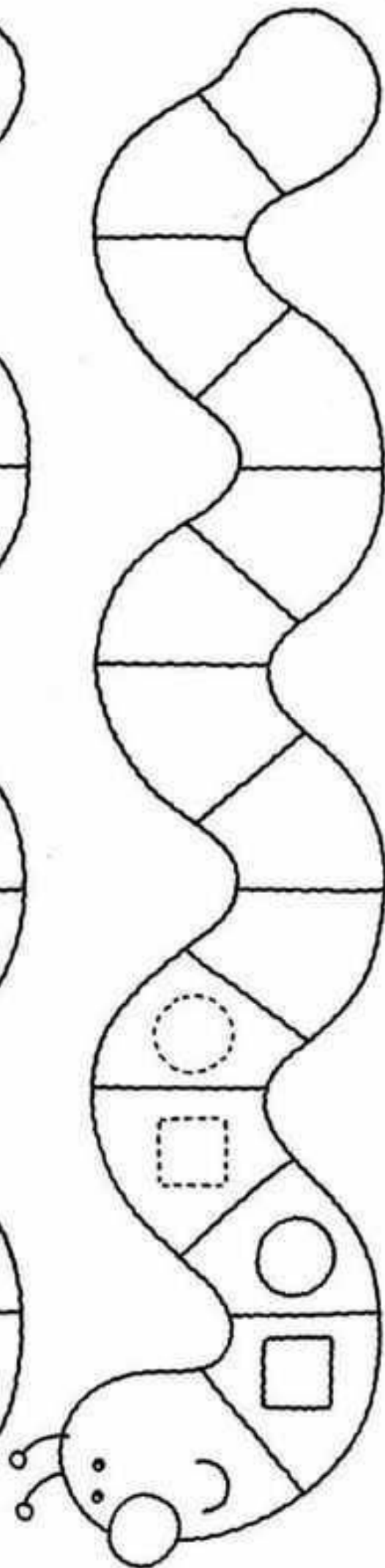
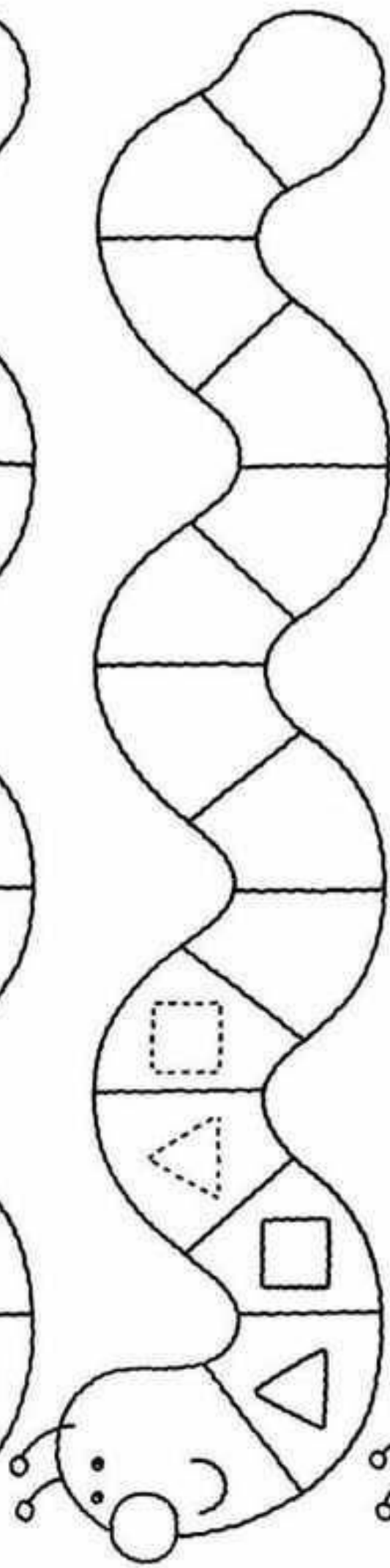
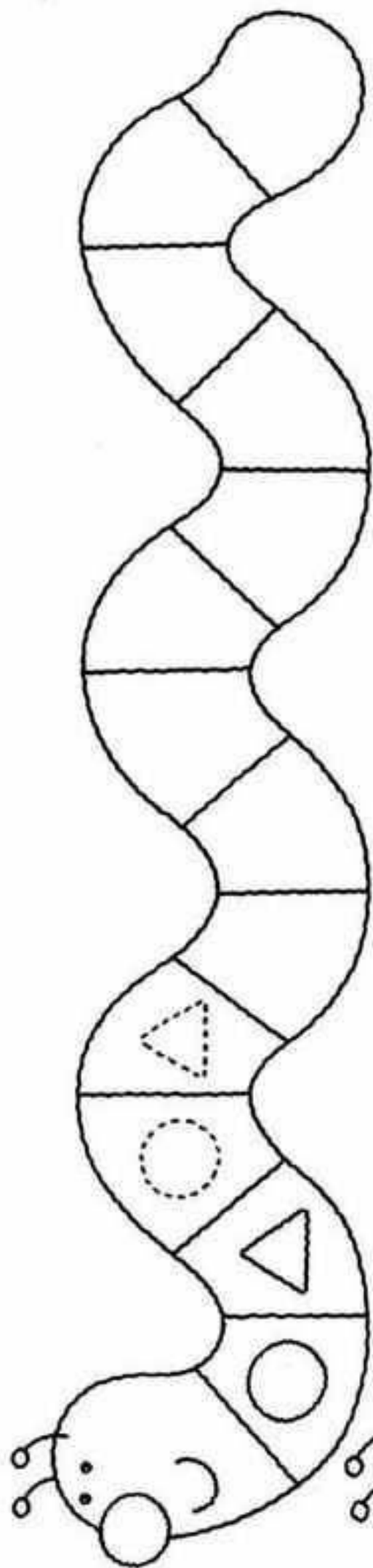





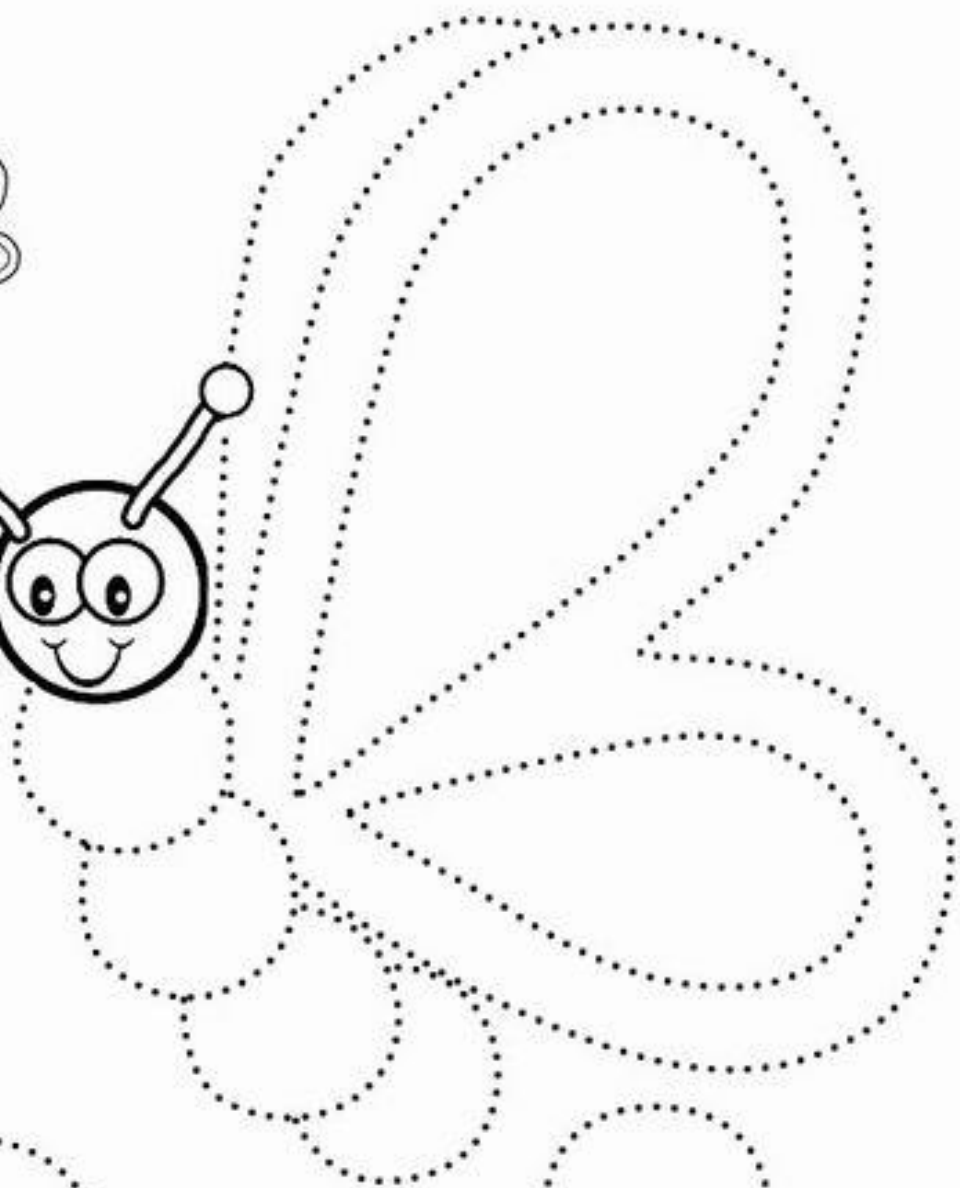
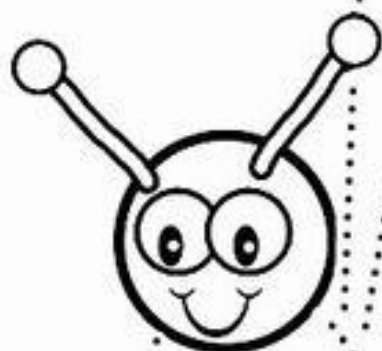
Jetelinový kopec

- Počet jetele označ tečkami a dej do ohrádky.
- Šipkou označ číselnou řadu 1 - 6.











*Motýlci jsou králi,
kvítky si je chválí.
Zdobí louky, těší děti,
Dokud léto neuleti.*



Listečky květů a křídla motýlů mají tvar slzičky. Pozorně ji dokreslí a obrázek vybarví pestrými barvami.

Slunce s deštěm staví most,
prý už bylo bouřky dost.
Co je to?



Jestli jsi uhádnul hádanku, obrázek dokončí a vybarví.

*Kvítkům bzučí písničky
pracovité ...
(včelíčky)*



*Okvětní lístky nakreslí pomocí klíček jedním tahem. Střed kvítků tvoří spirála.
Každý kvítek vybarví jinou barvou.*