


*Beruškám nakreslí na druhou polovinu stejný počet teček.
Šipkou označ směr od nejmenší po největší berušku.
Spočítej lístečky květů a do jejich středu nakreslí o 1 tečku méně.
Každý květ spoj čarou s beruškou.
Čeho je víc/méně a kolik?*




MŮŽEME LÉTAT SPOLU

Chceš se mnou sbírat sladkou šťávu z květů? Pokud ano, spoj tužkou tečky a celý obrázek omaluj.



*Jaro natře housenky,
skládankové panenky.
A za malou chvíli,
přemění se na motýli.*

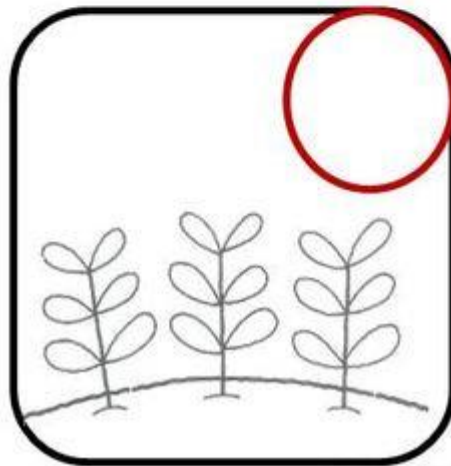




*Ovál je jako prodloužený kruh. Také si ho vyzkoušej nejdřív ve vzduchu.
Housenku krásně vybarví a dokreslí jí štětky*

*Kvítům bzučí písničky
pracovité ...
(včelíčky)*



*Okvětní listky nakreslí pomocí klíček jedním tahem. Střed kvítků tvoří spirála.
Každý kvítek vybarví jinou barvou.*



Life cycle of a plant

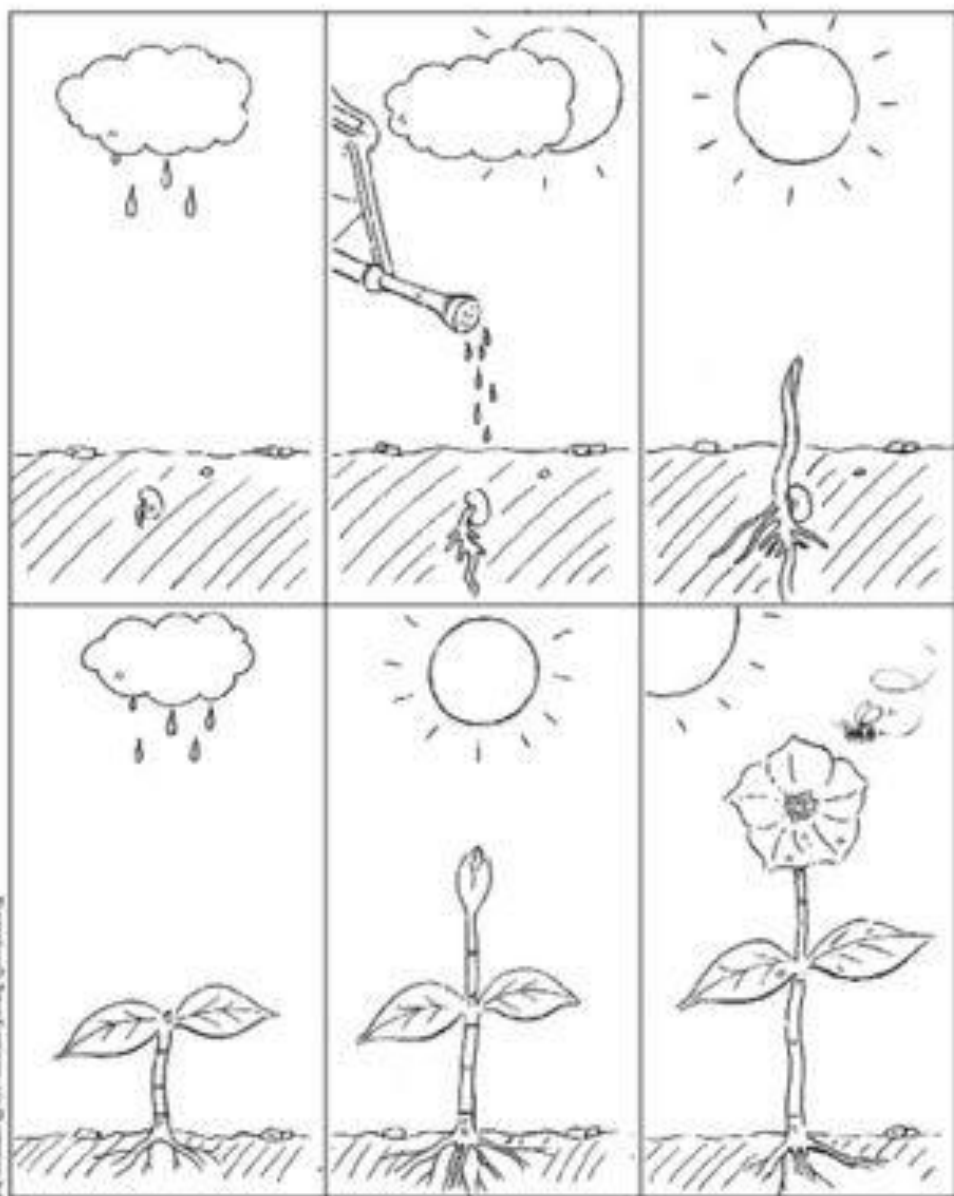


Illustration: Peter Fyfe/Corbis/Bettmann/Getty Images




T	U	L	I	P	Á	N

T





T




7

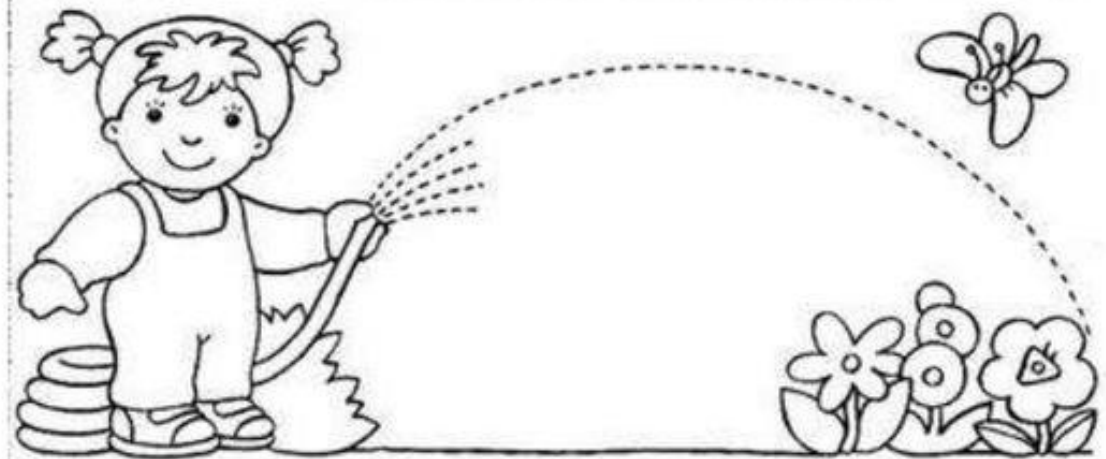
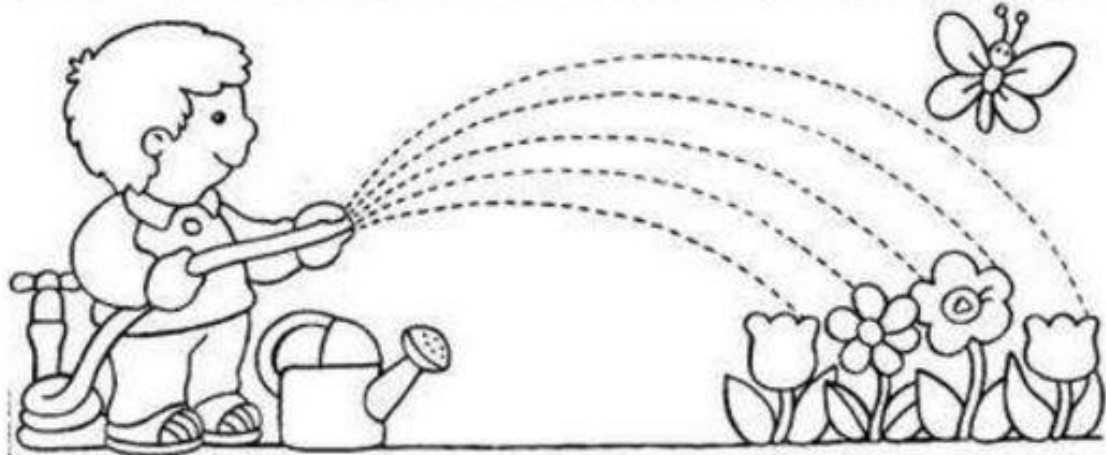



Welke kleur moeten de tulpen zijn, kijk goed naar het voorbeeld





Ajuda os meninos a regar o jardim. Pinta a menina, as flores do menino que está no meio e a borboleta que está por debaixo da água.



Nome _____

Data _____

